



ФЕДЕРАЛЬНАЯ СЛУЖБА  
ГОСУДАРСТВЕННОЙ СТАТИСТИКИ

# Занятость и безработица Свердловской области



в IV квартале 2021 года

по данным оперативной статистики



ФЕДЕРАЛЬНАЯ СЛУЖБА  
ГОСУДАРСТВЕННОЙ СТАТИСТИКИ

# Занятость и безработица

Свердловской области

в IV квартале 2021 года

- 01 ЧИСЛЕННОСТЬ РАБОЧЕЙ СИЛЫ
- 02 УРОВЕНЬ ЗАНЯТОСТИ НАСЕЛЕНИЯ
- 03 ЧИСЛЕННОСТЬ БЕЗРАБОТНЫХ
- 04 УРОВЕНЬ БЕЗРАБОТИЦЫ
- 05 ПРОДОЛЖИТЕЛЬНОСТЬ ПОИСКА РАБОТЫ
- 06 НАГРУЗКА НЕЗАНЯТОГО ТРУДОВОЙ ДЕЯТЕЛЬНОСТЬЮ НАСЕЛЕНИЯ НА 100 ЗАЯВЛЕННЫХ ВАКАНСИЙ

\* Ежеквартальные данные оперативной статистики





# ЧИСЛЕННОСТЬ РАБОЧЕЙ СИЛЫ\*

В ВОЗРАСТЕ 15 ЛЕТ И СТАРШЕ, ТЫС. ЧЕЛ.

IV КВАРТАЛ 2021 ГОДА

**2110,2** тыс. чел.

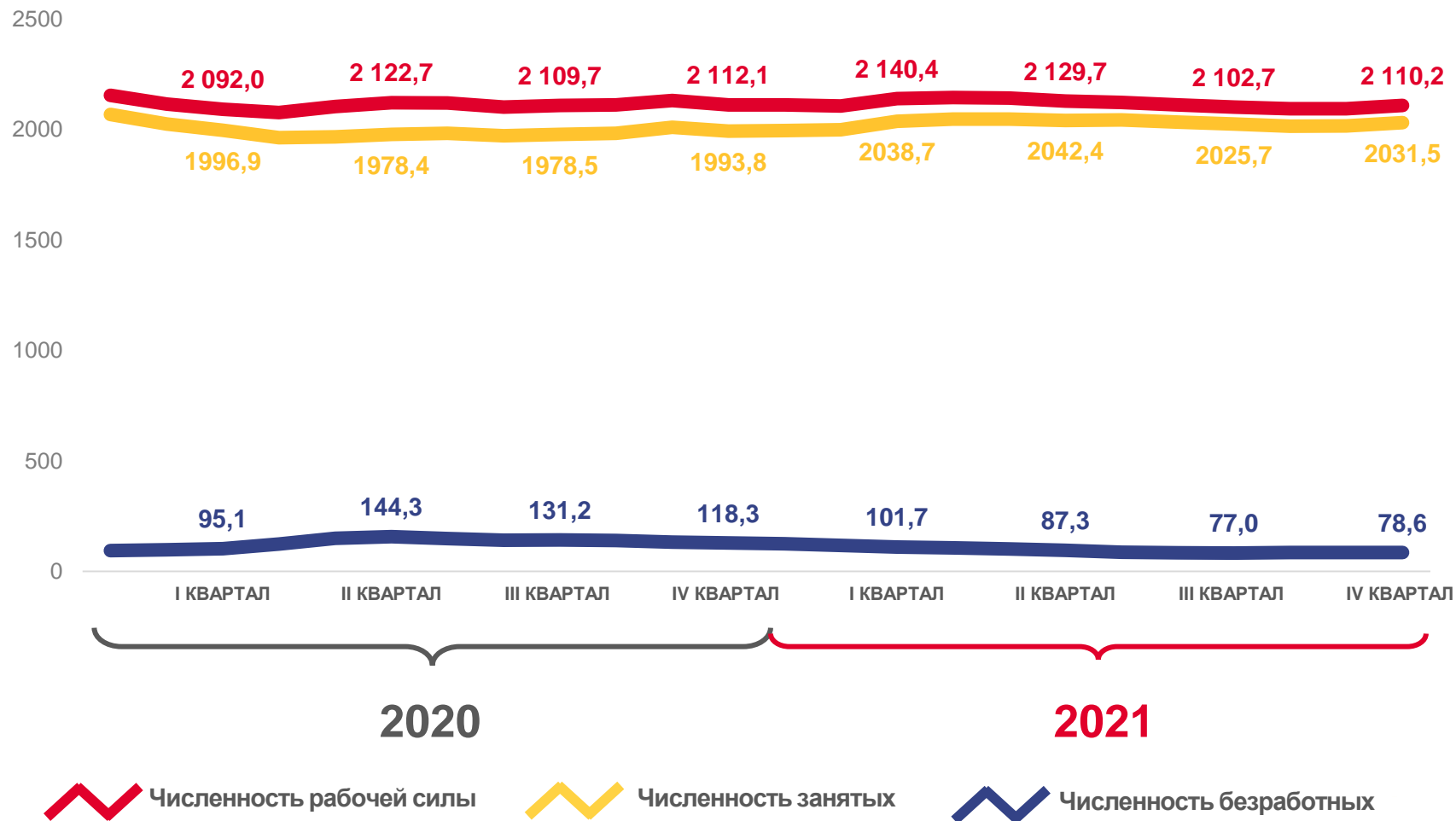
Численность рабочей силы

**2031,5** тыс. чел.

Численность занятых

**78,6** тыс. чел.

Численность безработных



Численность рабочей силы



Численность занятых



Численность безработных



\* По данным выборочного обследования рабочей силы.



# УРОВЕНЬ ЗАНЯТОСТИ НАСЕЛЕНИЯ\*

В ВОЗРАСТЕ 15 ЛЕТ И СТАРШЕ, %

IV КВАРТАЛ 2021 ГОДА



**58,0%**

Уровень занятости



**65,9%**

Уровень занятости мужчин



**51,5%**

Уровень занятости женщин



**59,4%**

Уровень занятости городского населения



**50,0%**

Уровень занятости сельского населения



Уровень занятости



Уровень занятости городского населения



Уровень занятости сельского населения



\* По данным выборочного обследования рабочей силы.



# ЧИСЛЕННОСТЬ БЕЗРАБОТНЫХ

В ВОЗРАСТЕ 15 ЛЕТ И СТАРШЕ В IV КВАРТАЛЕ 2021 ГОДА, ТЫСЯЧ ЧЕЛОВЕК

**78,6** тыс. чел.

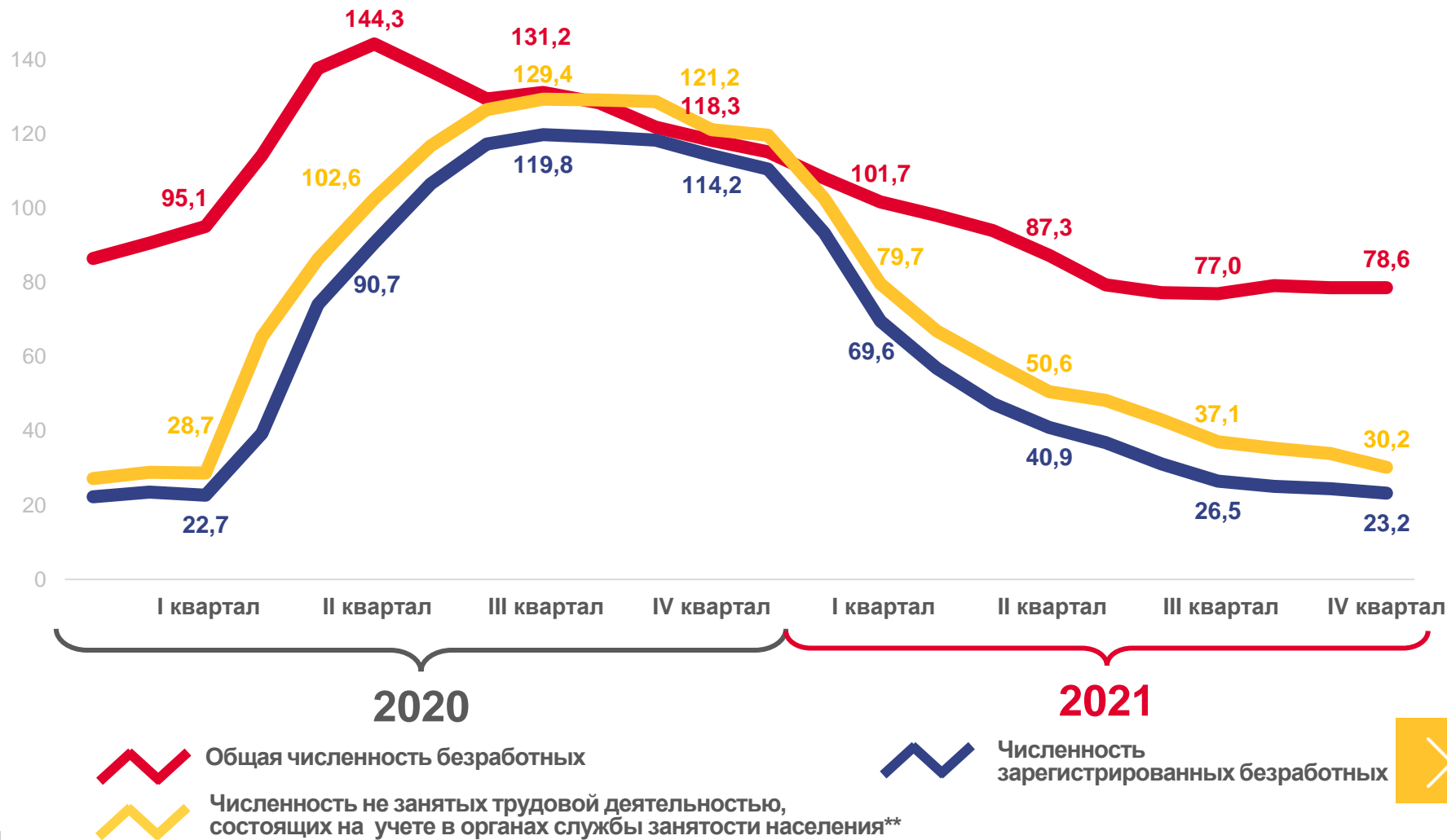
Общая численность безработных\*

**30,2** тыс. чел.

Численность не занятых трудовой деятельностью, состоящих на учете в органах службы занятости населения\*\*

**23,2** тыс. чел.

Численность зарегистрированных безработных\*\*



\* По данным выборочного обследования рабочей силы.

\*\* По данным Департамент по труду и занятости населения Свердловской области на конец квартала (на конец марта, июня, сентября, декабря).



# УРОВЕНЬ БЕЗРАБОТИЦЫ

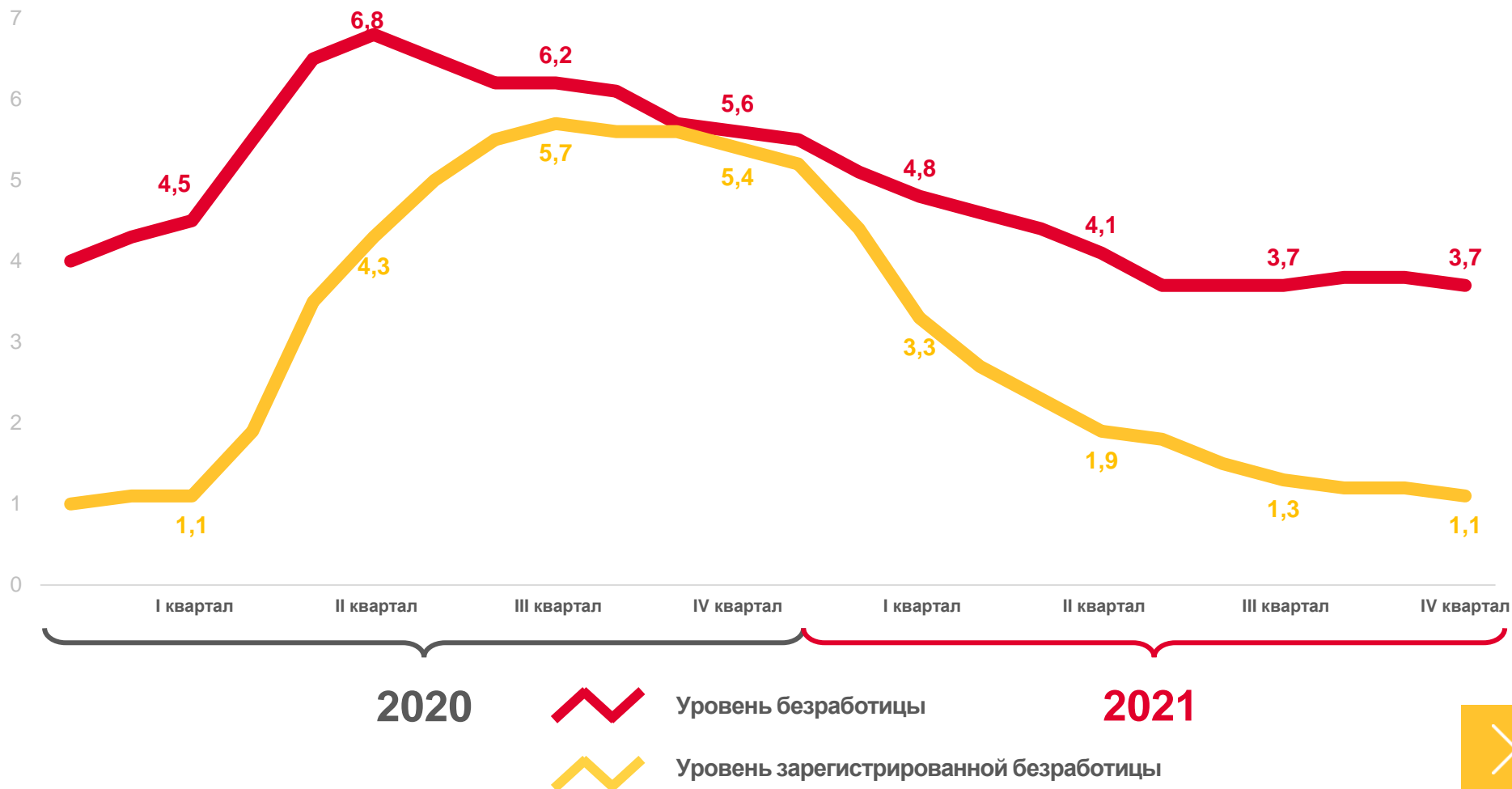
НАСЕЛЕНИЯ В ВОЗРАСТЕ 15 ЛЕТ И СТАРШЕ В IV КВАРТАЛЕ 2021 ГОДА, %

## 3,7%

Уровень безработицы\*

## 1,1%

Уровень зарегистрированной безработицы\*\*



\* По данным выборочного обследования рабочей силы.

\*\* По данным Департамент по труду и занятости населения Свердловской области на конец квартала (на конец марта, июня, сентября, декабря)

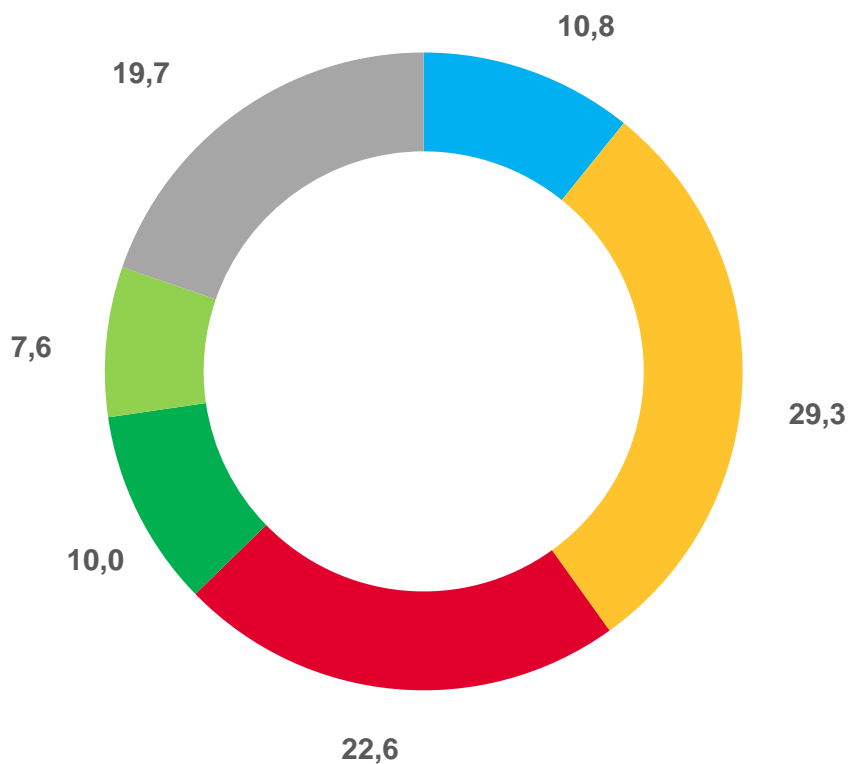




# ПРОДОЛЖИТЕЛЬНОСТЬ ПОИСКА РАБОТЫ\*

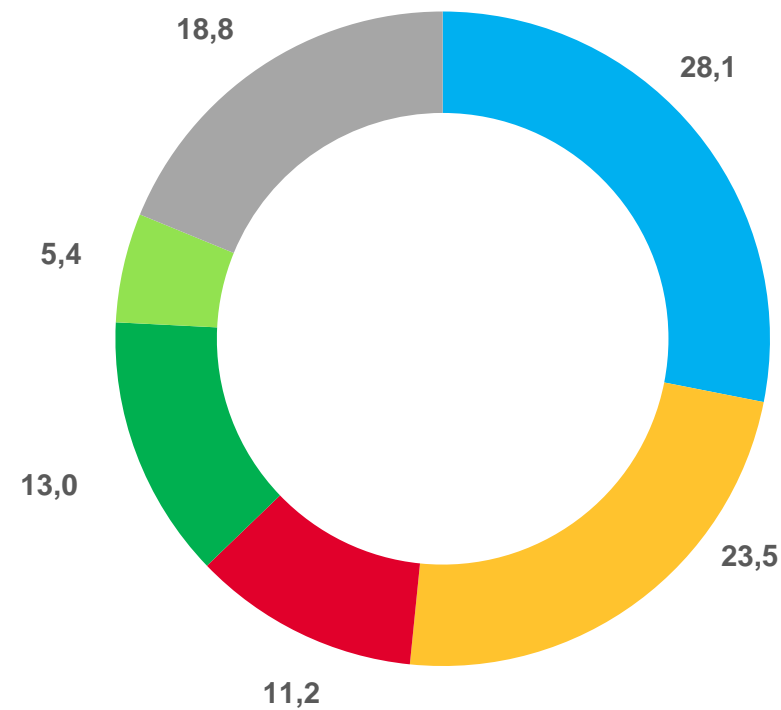
В ВОЗРАСТЕ 15 ЛЕТ И СТАРШЕ, %

## IV КВАРТАЛ 2020



- менее 1 месяца
- от 1 до 3 месяцев
- от 3 до 6 месяцев
- от 6 до 9 месяцев
- от 9 до 12 месяцев
- 12 месяцев и более

## IV КВАРТАЛ 2021



\* По данным выборочного обследования рабочей силы.





# ПРОДОЛЖИТЕЛЬНОСТЬ ПОИСКА РАБОТЫ ПО ВОЗРАСТНЫМ ГРУППАМ

В ВОЗРАСТЕ 15 ЛЕТ И СТАРШЕ В IV КВАРТАЛЕ 2021 ГОДА, МЕСЯЦЕВ

## 5,5 месяца

Средняя продолжительность поиска работы



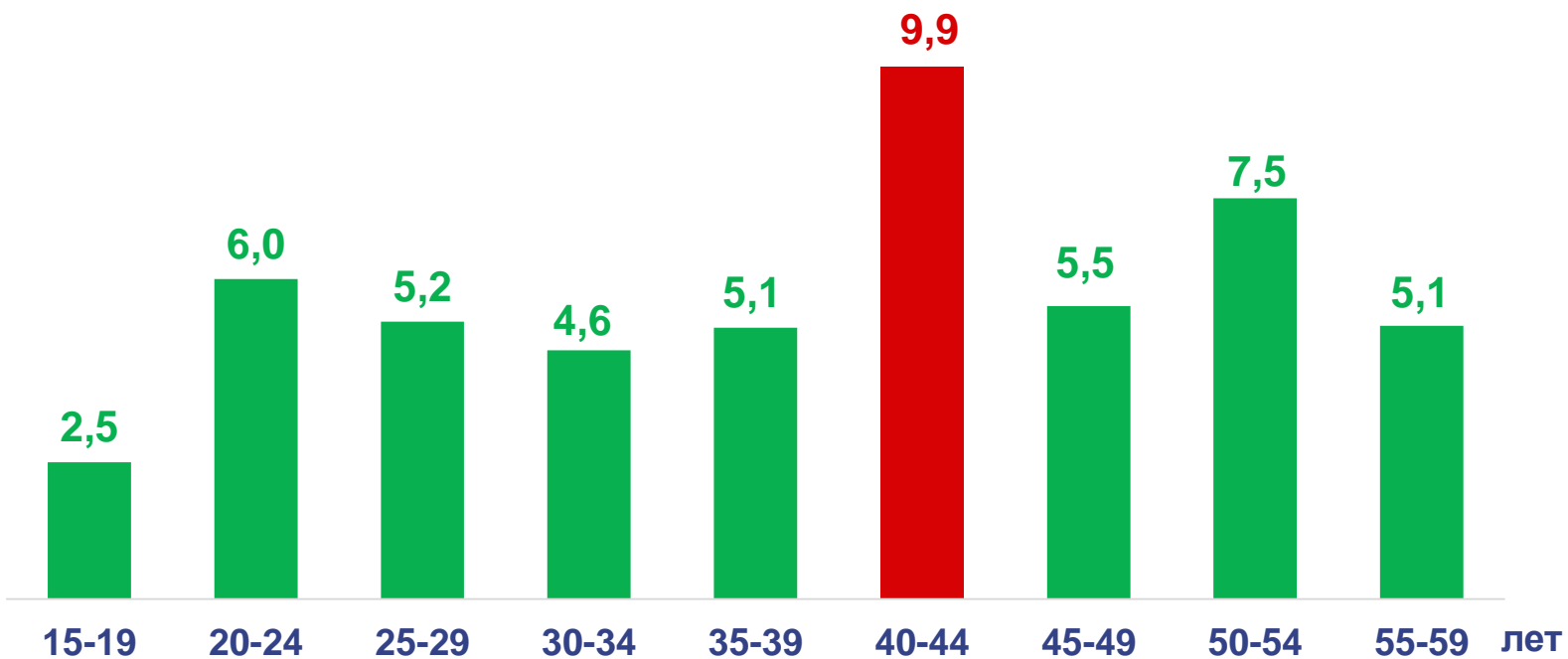
Средняя продолжительность поиска работы мужчин

6,1 месяца



Средняя продолжительность поиска работы женщин

4,7 месяца







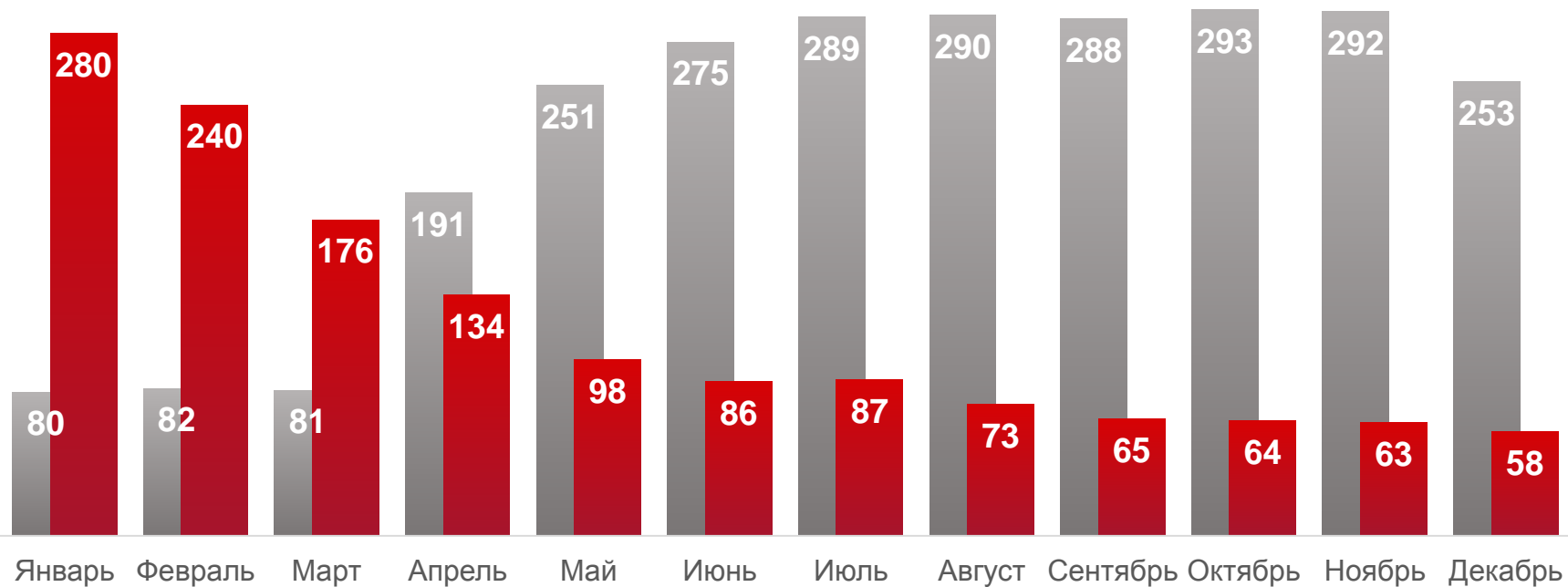
# НАГРУЗКА НЕЗАНЯТОГО ТРУДОВОЙ ДЕЯТЕЛЬНОСТЬЮ НАСЕЛЕНИЯ НА 100 ЗАЯВЛЕННЫХ ВАКАНСИЙ\*

В ДЕКАБРЕ 2021 г.

**58** незанятых  
на 100 вакансий

**92,1%** по сравнению  
с ноябрем 2021 г.

**22,9%** по сравнению  
с декабрем 2020 г.



■ 2020 г.

■ 2021 г.

\*По данным Департамент по труду и занятости населения Свердловской области. Рассчитывается как отношение численности лиц, не занятых трудовой деятельностью, состоящих на учете в органах службы занятости населения, к 100 вакансиям, заявленным работодателями в эти органы.